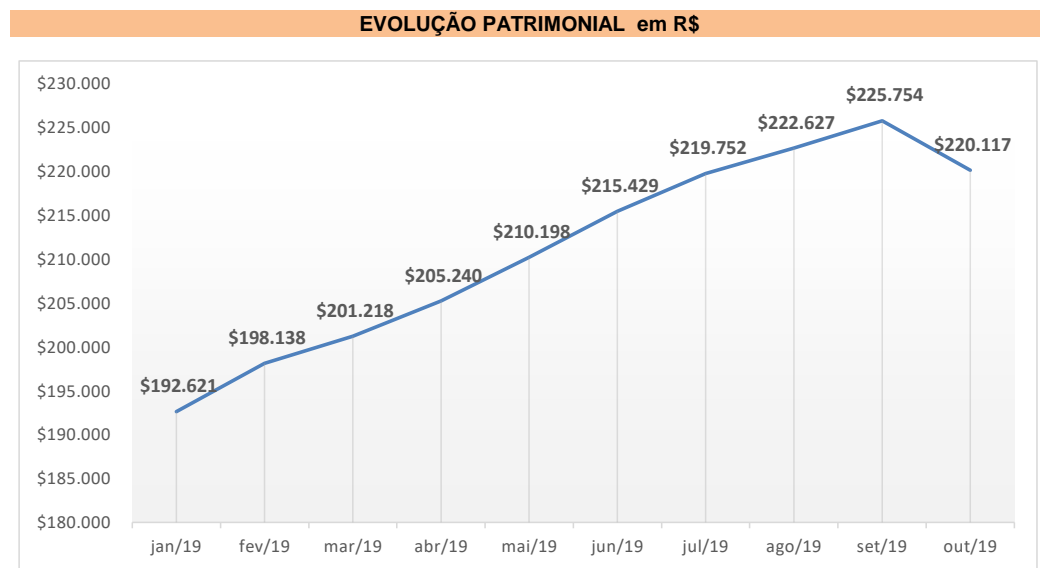
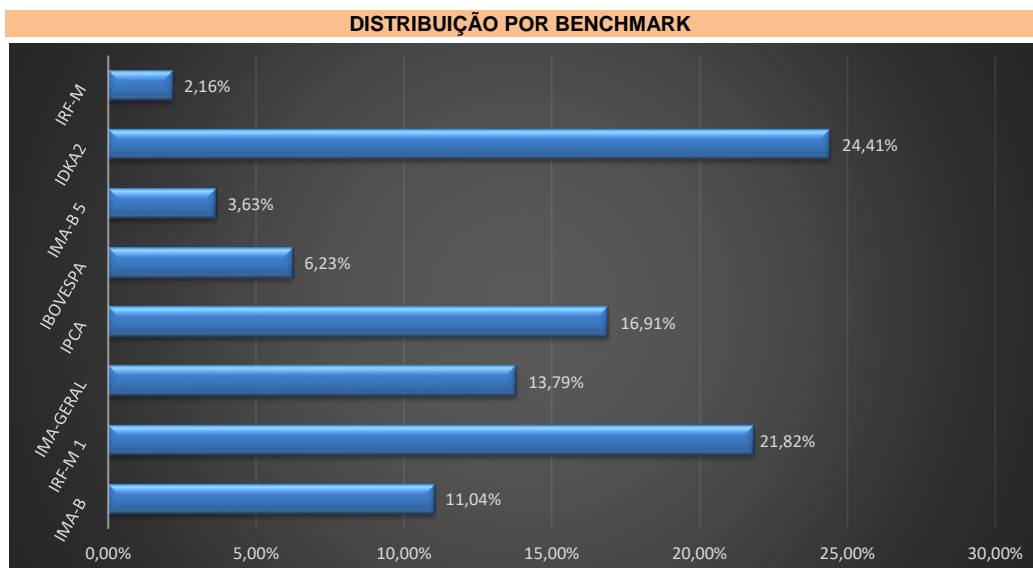
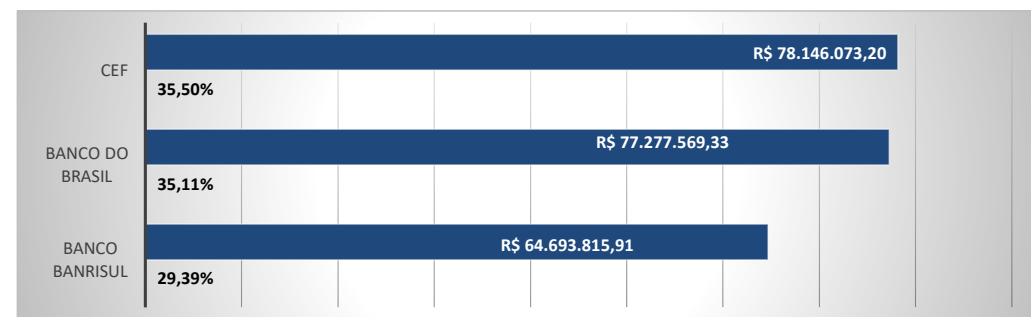


Composição da Carteira	out/19	
	R\$	% *
PLANO PREVIDENCIÁRIO		
BANRISUL FOCO IRF-M 1 FI RENDA FIXA	\$ 28.656.496,13	13,0%
BANRISUL FOCO IDKA IPCA 2A FI RENDA FIXA	\$ 35.596.937,17	16,2%
BB IRF-M TÍTULOS PÚBLICOS FI RENDA FIXA PREVIDENCIÁRIO	\$ 4.763.706,09	2,2%
BB TÍTULOS PÚBLICOS IPCA FI RENDA FIXA PREVIDENCIÁRIO	\$ 4.998.557,32	2,3%
BB TÍTULOS PÚBLICOS IPCA II FI RENDA FIXA PREVIDENCIÁRIO	\$ 1.113.711,91	0,5%
BB TÍTULOS PÚBLICOS IPCA III FI RENDA FIXA PREVIDENCIÁRIO	\$ 4.008.119,95	1,8%
BB TÍTULOS PÚBLICOS IPCA VI FI RENDA FIXA PREVIDENCIÁRIO	\$ 11.005.081,86	5,0%
BB IPCA III FI RENDA FIXA PREVIDENCIÁRIO CRÉDITO PRIVADO	\$ 9.536.262,49	4,3%
BB TÍTULOS PÚBLICOS VII FI RENDA FIXA PREVIDENCIÁRIO	\$ 3.582.821,96	1,6%
BB TÍTULOS PÚBLICOS X FI RENDA FIXA PREVIDENCIÁRIO	\$ 2.077.930,36	0,9%
BB TÍTULOS PÚBLICOS XI FI RENDA FIXA PREVIDENCIÁRIO	\$ 10.271.294,01	4,7%
BB ALOCAÇÃO ATIVA FIC RENDA FIXA PREVIDENCIÁRIO	\$ 25.920.083,38	11,8%
CAIXA BRASIL IRF-M 1 TÍTULOS PÚBLICOS FI RENDA FIXA	\$ 19.375.145,36	8,8%
CAIXA BRASIL IDKA IPCA 2A TÍTULOS PÚBLICOS FI RENDA FIXA LP	\$ 7.859.588,47	3,6%
CAIXA CAPITAL PROTEGIDO BOLSA DE VALORES FIC MULTIMERCADO	\$ 13.707.604,59	6,2%
CAIXA BRASIL GESTÃO ESTRATÉGICA FIC RENDA FIXA	\$ 6.558.606,70	3,0%
CAIXA BRASIL IMA-GERAL TÍTULOS PÚBLICOS FI RENDA FIXA LP	\$ 4.003.958,31	1,8%
CAIXA BRASIL IMA-B TÍTULOS PÚBLICOS FI RENDA FIXA LP	\$ 3.876.837,11	1,8%
CAIXA BRASIL IMA-B 5 TÍTULOS PÚBLICOS FI RENDA FIXA LP	\$ 7.995.465,34	3,6%
CAIXA BRASIL 2024 I TÍTULOS PÚBLICOS FI RENDA FIXA	\$ 5.063.943,00	2,3%
CAIXA BRASIL 2024 III TÍTULOS PÚBLICOS FI RENDA FIXA	\$ 9.704.924,32	4,4%
	\$ 219.677.075,84	
PLANO FINANCEIRO		
BANRISUL PATRIMONIAL FI RENDA FIXA LP	\$ 440.382,60	0,20%
% alocado do F.I. perante o PL	\$ 440.382,60	
	\$ 220.117.458,44	100%

MÊS	SALDO RPPS	Rendimentos do mês	Rentabilidade Atingida	Rentabilidade Acumulada	Meta Atuarial Acumulada IPCA+6,00%
1 2019	192.620.698,06	2.375.658,37	1,25%	1,25%	0,81%
2 2019	198.137.863,16	842.720,96	0,43%	1,68%	1,73%
3 2019	201.217.527,03	1.174.663,87	0,59%	2,28%	3,00%
4 2019	205.240.329,85	1.585.000,87	0,78%	3,07%	4,09%
5 2019	210.197.780,66	2.514.584,84	1,21%	4,32%	4,73%
6 2019	215.428.975,29	2.856.194,63	1,34%	5,72%	5,25%
7 2019	219.751.788,97	1.866.662,12	0,86%	6,63%	5,96%
8 2019	222.627.442,44	510.653,47	0,23%	6,87%	6,60%
9 2019	225.753.764,13	2.852.648,28	1,28%	8,24%	7,07%
10 2019	220.117.458,44	2.838.966,42	1,31%	9,66%	7,70%
11 2019					
12 2019					
Total Rentabilidade		19.417.753,83			



Posição das Aplicações do RPPS em Outubro/2019